


Nastavitev bližnjice do mojMALICE na mobilnem telefonu

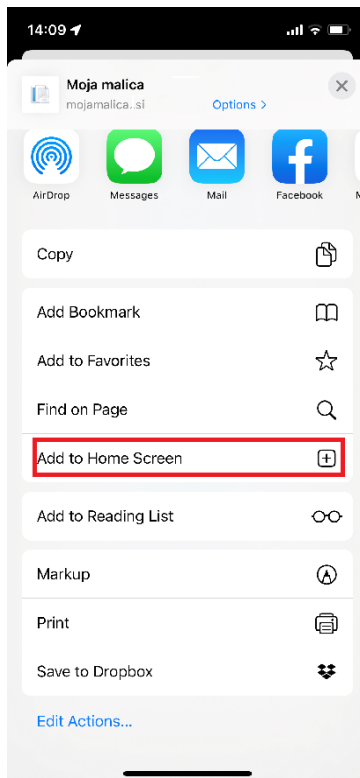
Za lažji dostop do vstopne strani mojeMALICE priporočamo, da shranite bližnjico na namizje mobilne naprave.

Nastavitev bližnjice na iPhone

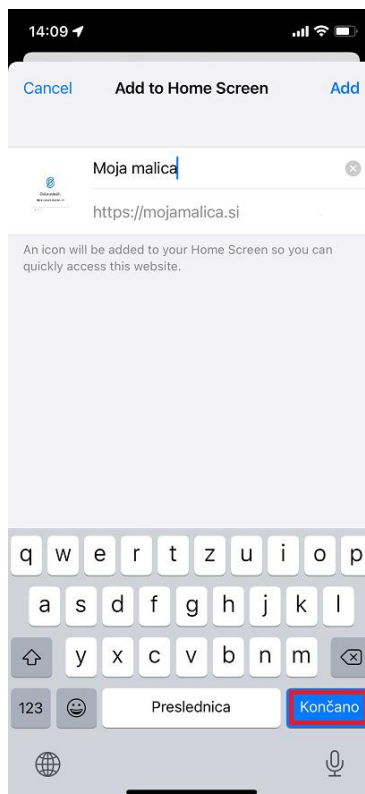
Na iPhone to storimo na sledeči način: ko imamo odprto spletno stran za vstop v mojaMALICA kliknemo na ikono za izvoz .




Nato izberemo opcijo »Add to Home Screen«




Kliknemo »Končano«

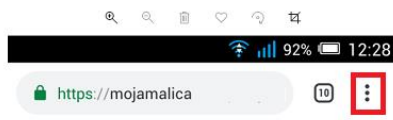


Na namizju se nam prikaže bližnjica s katero direktno dostopamo do aplikacije mojaMALICA.



Nastavitev bližnjice za Android

Na Androidu to storimo na sledeči način: ko imamo odprto spletno stran za vstop v mojaMALICA kliknemo na  kot je prikazano na spodnji sliki.



Dobrodošli.

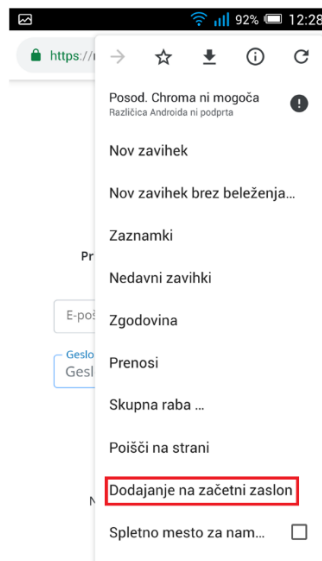
Prijava v sistem mojaMALICA.

Prijava

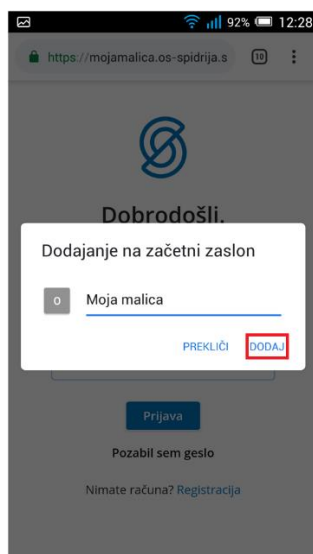
Pozabil sem geslo

Nimate računa? [Registracija](#)

Nato izberemo opcijo »Dodajanje na začetni zaslon«.



Po želji spremenimo ime in kliknemo na »Dodaj«



Na namizju se nam prikaže bližnjica do mojeMALICE.

